

Henning P. Schäfer - Jollystr.17 - 76137 Karlsruhe



Henning P. Schäfer
Finanz- und Börsenastrologe
Jollystr.17
76137 Karlsruhe

Telefon: 0721/9823349
Mobil: 0171/8462214
Telefax: 0721/9823790
Webfax 24 Stunden: 01212/ 540 792 681
Email: info@cosmo-trend.com
Internet: www.cosmo-trend.com

Karlsruhe, den 17.09.2007

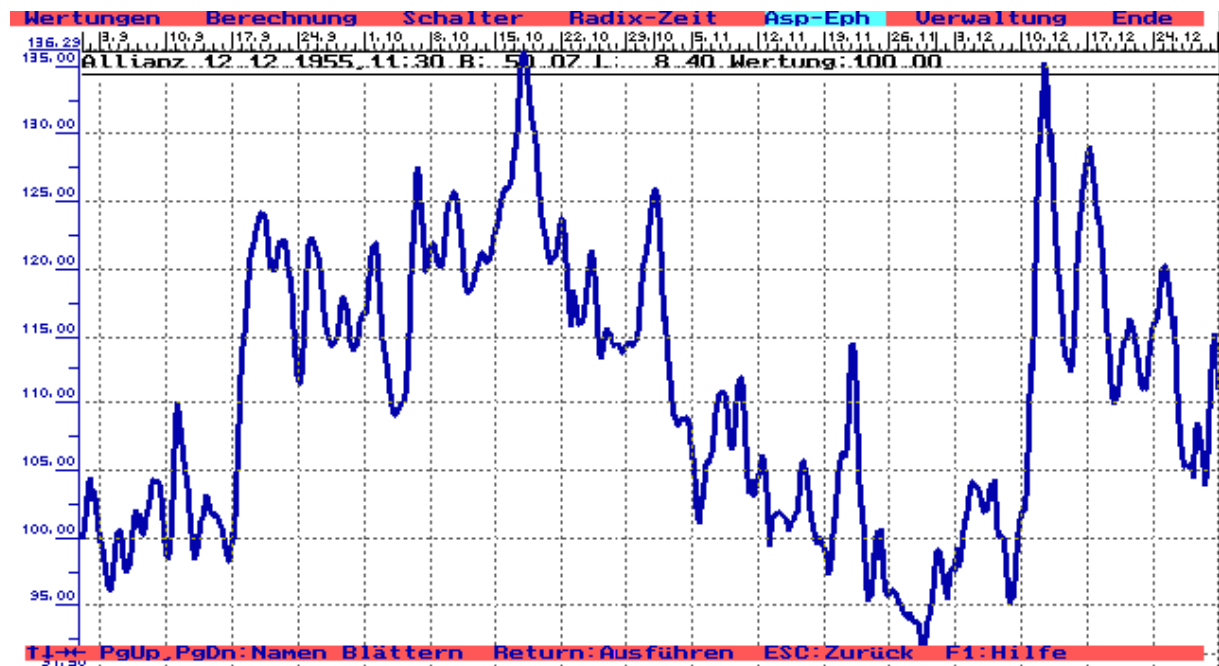
Allianz mit KGV von 7,7 für 2008

Sehr geehrte Leserinnen und Leser,

betrachtet man den Cosmo-Chart der Allianz-Aktie, kann man am 17.09.2007 ein Tief erkennen. Auffällig am Cosmo-Chart ist, dass gerade um den FED-Termin am 18.09.2007 eine sehr große Aufwärtsbewegung im Cosmo-Chart erfolgt. Das Top der kommenden Aufwärtsphase sollte ca. am 17/18.10.2007 stattfinden.

Für die Phase bis Mitte Oktober stehen 4 kleinere und 1 sehr positiver Jupitertransit (Jupiter Konjunktion Mondknoten = gute Verbindungen) zur Verfügung. Zusätzlich steht der laufende Uranus im Sextil zur Radix-Venus, was eine plötzliche Wertsteigerung mit sich bringen kann.

Am 14.09.2007 wurde der letzte gespannte Saturntransit exakt, Saturn stand hier in Konjunktion zu Jupiter des Allianz-Radix = gebremstes Wachstums. Dieses Transit ist nun am abklingen.



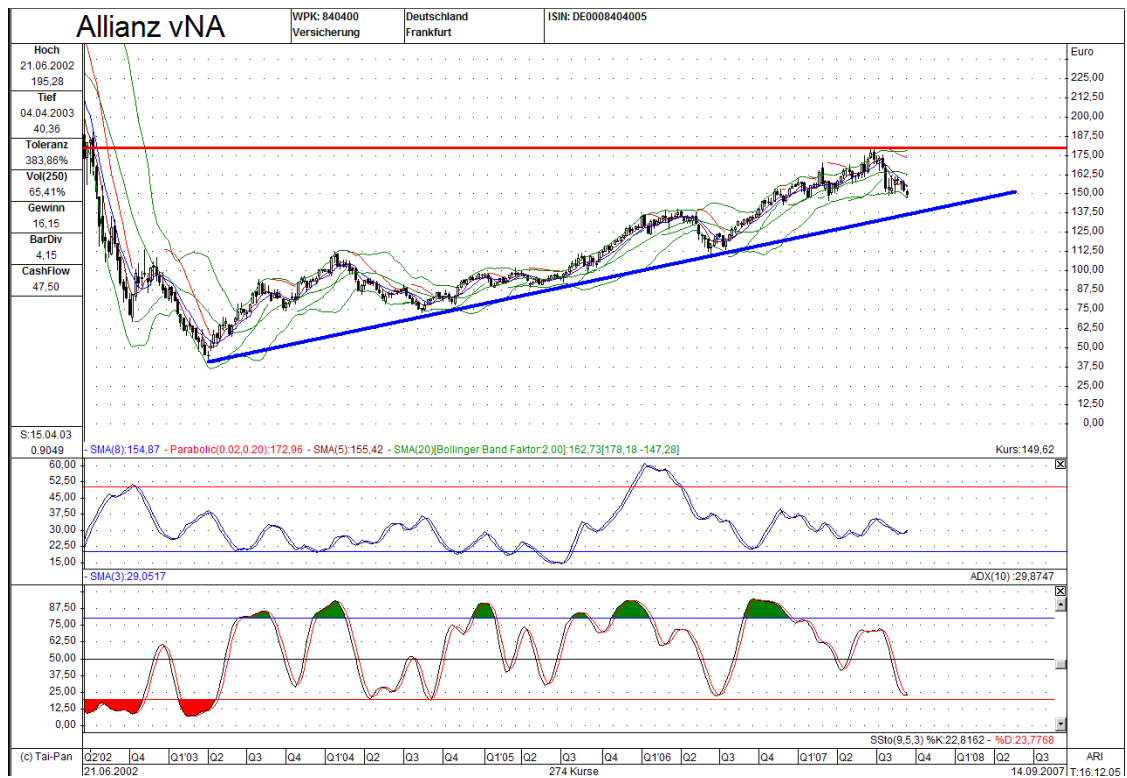
Charttechnik:

Im Tageschart der Allianz liegt im Moment eine bullische Divergenz beim RSI vor. Das jetzige Tief wird vom RSI nicht mehr bestätigt.

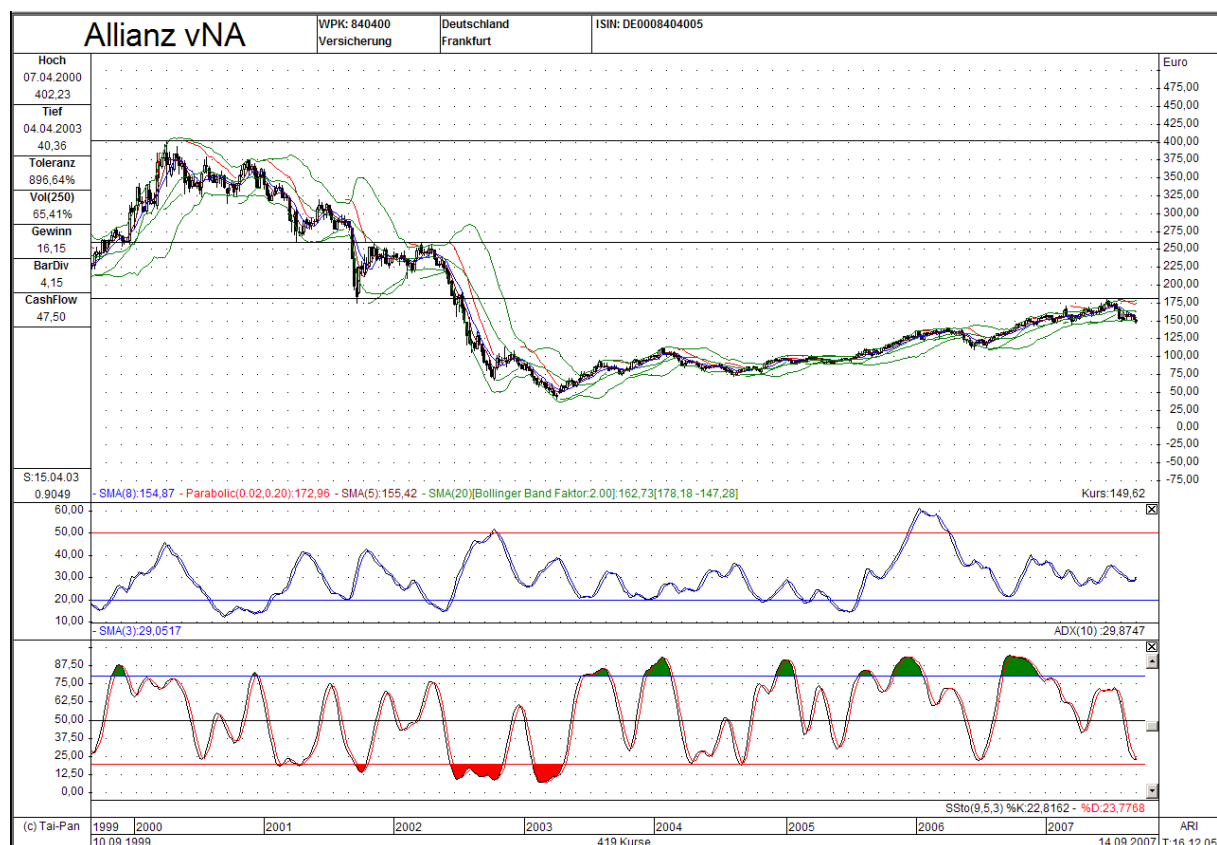
Im Chart habe ich ein astrologisches Preis-/Zeitverhältnis eingezeichnet, welches im Laufe des Oktobers Kurse zwischen 156 und 170 möglich erscheinen lässt.



Im mittelfristigen Wochenchart befindet sich bei ca. 140 eine sehr starke Aufwärtstrendlinie und bei 180 ein starker Widerstand. Der Slow-Stochastik steht bereits kurz vor der Überverkauftzone. Ein klares Range-Long-Signal wurde aber noch nicht generiert, vielmehr deutet sich ein Abwärtstrend an. Die Wochenebene läuft somit noch gegen die Astro.



Im sehr langfristigen Wochenchart kann man gut erkennen, dass die Allianz-Aktie noch meilenweit von ihrem All-Time-High bei 402,30 entfernt ist. Wird das letzte Hoch bei 180 überwunden, ist der Weg bis in den Bereich von 250 frei.



Fundamental:

Die Welt ist schon verrückt. Wurde die Allianz-Aktie 2001 mit einem Gewinn von 6,- Euro je Aktie noch bei 300 gehandelt, so notiert sie jetzt bei einem Gewinn von 19,5 Euro je Aktie bei gerade einmal 150. Dreifacher Gewinn und halber Kurs, wirklich spannend.

	2001	2002	2003	2004	2005	2006	2007	2008
Dividende:	1.5	1.5	1.5	1.75	2	3.8	3.8	
Gewinn:	6	0	7.9	6.2	11.1	17.1	18.1	19.5
Cashflow:	63	20	17	23	35	41		

Firmen-Homepage: =>

Anbei eine aktuelle Nachricht von www.Aktiencheck.de

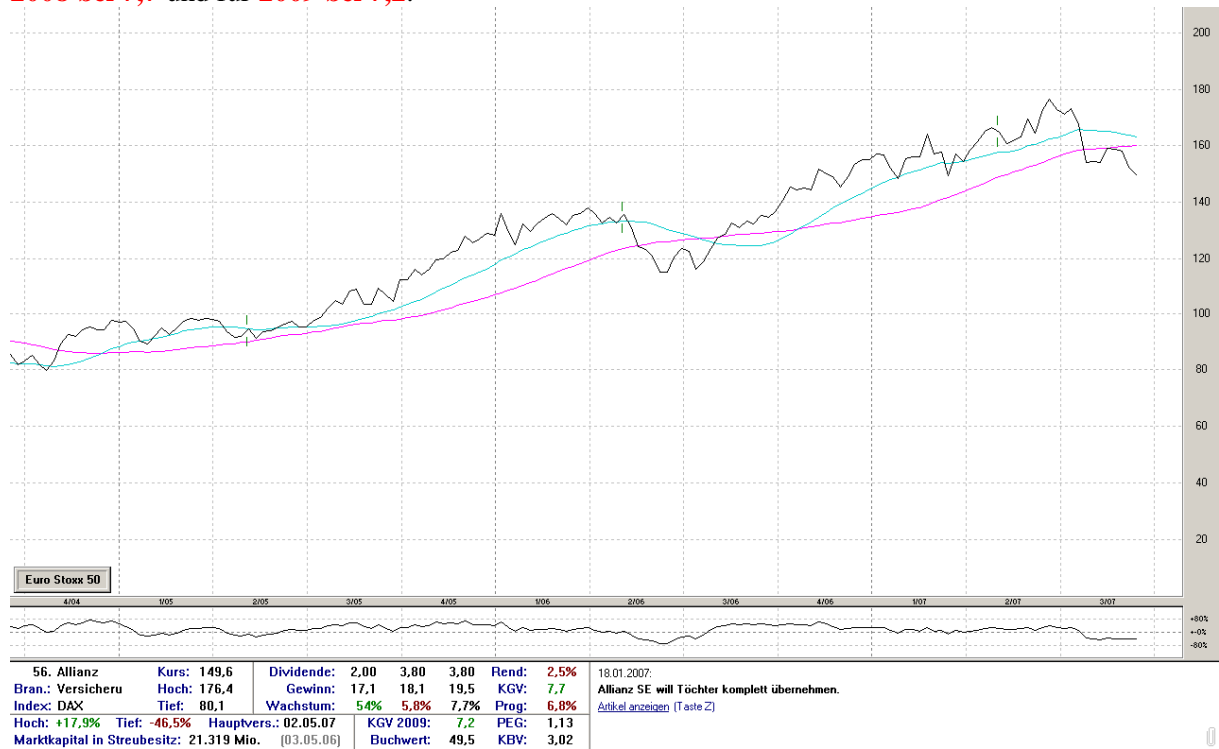
17.09.2007

München (aktiencheck.de AG) - Die Experten der "EURO am Sonntag" raten zum Kauf der Allianz-Aktie ([ISIN_DE0008404005](http://www.allianz.de) / [WKN_840400](http://www.allianz.de)).

Nach Angaben des "Wall Street Journals" wolle die Allianz-Tochter Pimco einen Fonds im Umfang von 2 Mrd. USD auflegen, um faule US-Hypothekenkredite einzusammeln. Bei der Allianz selber seien nur 4% ihrer Vermögenswerte Subprime-Risiken ausgesetzt. Nach Meinung der Experten sei der DAX-Titel günstig bewertet.

Die Experten der "EURO am Sonntag" empfehlen, die Allianz-Aktie zu kaufen. Das Ziel sehe man bei 180,00 Euro und eingegangene Positionen sollten bei 143,20 Euro abgesichert werden. (Ausgabe 37) (17.09.2007/ac/a/d)

Anbei noch ein Chart mit ein paar fundamentalen Kennzahlen. Das KGV der Allianz-Aktie liegt für **2008 bei 7,7** und für **2009 bei 7,2**.



Das niedrige KGV scheint im Moment ein generelles Branchenproblem zu sein, es gibt einige Werte in diesem niedrigen KGV-Bereich (siehe folgende Graphik). Die Immobilienkrise belastet auch diesen Sektor.

1. Swiss Re	7.4
2. Fortis	7.5
3. Allianz	7.7
4. Aegon	8.3
5. ING Groep	8.3
6. Zurich Fina.	8.3
7. Hannov. Rück	8.6
8. Münch. Rück	8.7
9. Amer. Int. Grp	10.0
10. AXA	10.3
11. DBV-Winterth	13.3
12. Generali	13.5
13. Ergo	14.3
14. AMB Generali	14.4
15. Allianz Lebe	17.3
16. Nürnberg. Bet.	18.0
17. China Life	18.4
18. Mannhei. Vers	40.2

Saisonalität:

Im saisonalen Chart der Allianz wird ein Tief im zweiten Drittel des Septembers angezeigt. Aus saisonalen Gesichtspunkten ein guter Punkt, um in die Aktie einzusteigen.



Fazit:

Ich sehe gute Chancen, dass die Allianz-Aktie bis Mitte Oktober in den Preis-/Zeitverhältnis-Bereich von 156-170 steigen kann. Das obere Bollinger-Band liegt im Moment auf Tagesebene bei ca. 161,63 Euro. Der Cosmo-Chart (die energetische Ebene), das Preis-/Zeit-Verhältnis im Oktober, der Tages-Chart, die Saisonalität und auch die niedrige fundamentale Bewertung zeigen diese Chance an. Lediglich die Wochenebene mahnt noch zur Vorsicht, hier wird ein Restrisiko bis ca. 140,- Euro angezeigt.

Wenn die FED Morgen die Zinsen senkt, kann die Allianz-Aktie an einem Tag den Bereich von 160 erreichen. Bei der Diskontsatzsenkung im August machte die Aktie einen Sprung von 10,- Euro an einem Tag. Auch ohne eine Zinssenkung der FED scheint die Aktie günstig bewertet zu sein.

Ich stufe die Aktie auf: BUY

Eventuell werde ich noch Heute oder Morgen einen längeren Allianz-Optionsschein für das Musterdepot kaufen.

Mit freundlichen Grüßen

Henning P. Schäfer

Risikohinweis: Alle Ausarbeitungen und Analysen beim Cosmo-Trend-Dax-Trading sind nach bestem Wissen und Gewissen gemacht worden. Für deren Nichteintreffen kann jedoch keine Haftung übernommen werden. Gemachte Empfehlungen für Futures, Optionsscheine, Turbo-Zertifikate und sonstige Hebelprodukte stellen unsere Meinung dar, für die Umsetzung der Empfehlungen trägt jedoch jeder seine eigene Verantwortung. Jeder muss sich bewusst sein, dass es sich hier um spekulative Börsengeschäfte handelt. Für Verluste kann keine Haftung übernommen werden. Alle Rechte der Verbreitung vorbehalten, ebenfalls für elektronische und fotomechanische Wiedergabe.